

Vigilancia intensificada de lesiones por pólvora pirotécnica

Boletín N° 13

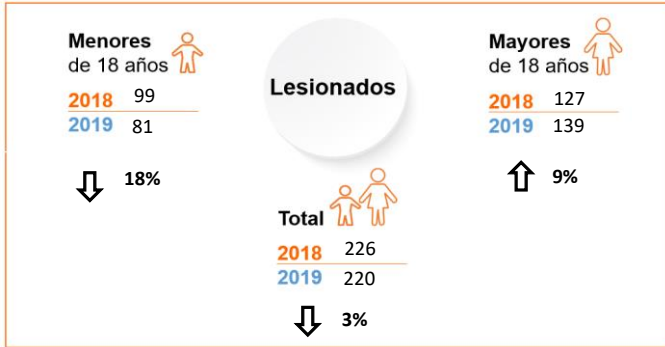
12 de Diciembre de 2019 - 6:00 a.m.

Diciembre

Día	2018	2019
1	13	21
2	12	5
3	4	6
4	5	3
5	3	1
6	4	6
7	56	84
8	93	69
9	25	18
10	6	7
11	5	0
12	7	
13	7	
14	5	
15	5	
16	20	
17	12	
18	5	
19	7	
20	5	
21	9	
22	6	
23	13	
24	46	
25	61	
26	11	
27	4	
28	2	
29	5	
30	14	
31	93	

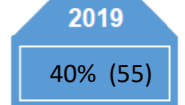
Enero

Día	2019	2020
1	215	
2	22	
3	2	
4	10	
5	4	
6	4	
7	2	
8	2	
9	3	
10	1	
11	2	
12	2	
12	2	

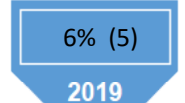



Consumo de alcohol

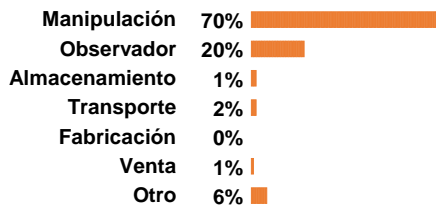
Adulto lesionado bajo efectos del alcohol



Menor lesionado en compañía de un adulto bajo efectos del alcohol

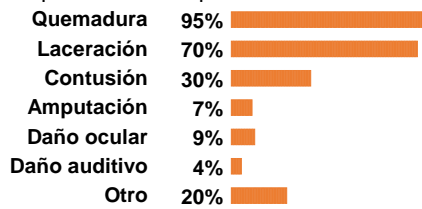


Actividad Causante

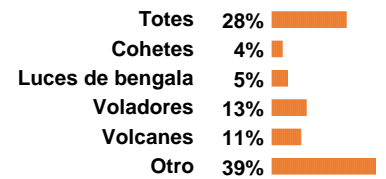


Tipo de Lesión

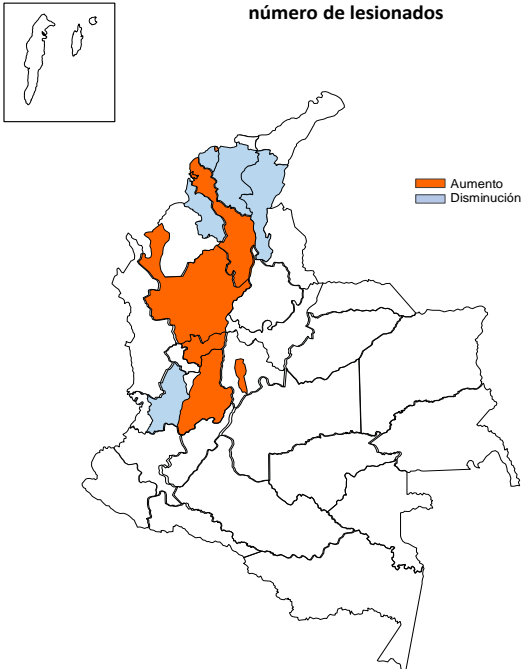
Se puede presentar más de un tipo de lesión simultáneamente



Tipo de Artefacto



Departamentos con mayor variabilidad en el número de lesionados



Entidad territorial de ocurrencia

Entidad territorial de ocurrencia	2018-2019	2019-2020	Variabilidad
Amazonas	0	1	↑
Antioquia	20	21	↑
Arauca	0	1	↑
Atlántico	43	4	↓
Barranquilla	12	11	↓
Bogotá	9	23	↑
Bolívar	5	10	↑
Boyacá	4	5	↑
Buenaventura	0	0	↔
Caldas	6	16	↑
Caquetá	0	0	↔
Cartagena	2	5	↑
Casanare	1	0	↓
Cauca	12	16	↑
Cesar	12	4	↓
Chocó	0	0	↔
Córdoba	6	8	↑
Cundinamarca	3	4	↑
Departamento desconocido	1	1	↔
Guainía	0	0	↔
La Guajira	1	2	↑
Guaviare	0	1	↑
Huila	2	2	↔
Magdalena	11	8	↓
Meta	1	2	↑
Nariño	6	5	↓
Norte de Santander	3	2	↓
Putumayo	1	1	↔
Quindío	8	5	↓
Risaralda	4	5	↑
San Andrés	0	0	↔
Santa Marta	0	2	↑
Santander	5	2	↓
Sucre	8	3	↓
Tolima	6	18	↑
Valle del Cauca	34	32	↓
Vaupés	0	0	↔
Vichada	0	0	↔
Total	226	220	↓

Información sujeta a cambios relacionados con el ajuste de casos en las entidades territoriales

Consulte [AQUÍ](#) información detallada por municipio